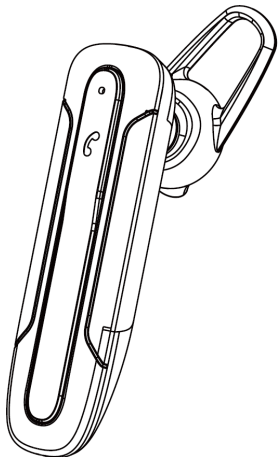




XO-BE28



Słuchawka Bluetooth BE28

Dane techniczne

Wersja Bluetooth: 5.0

Akumulator: Li-ion 3,7 V = 70 mAh, 0,26 Wh

Funkcje: nawiązywanie i odbieranie połączeń, odtwarzanie muzyki, ponowne wybieranie numeru, komunikaty głosowe w j. angielskim,

Materiał ABS

Czas odtwarzania muzyki: 5 godzin

Czas czuwania: 120 godzin

Czas ładowania: 60 minut

Zasięg: do 10 m

Obsługiwane profile Bluetooth: HFP, HSP, A2DP, AVRCP

Kolor: czarny, biały

Wymiary: 52 x 13,7 x 20,5 mm, waga: 6,7 g

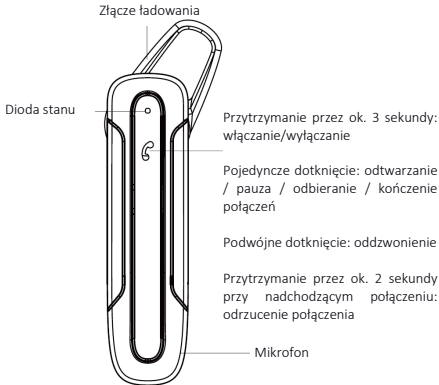
Maksymalna moc częstotliwości radiowej emitowana w zakresie częstotliwości 2402-2480 MHz wynosi 3,21 dBm EIRP

Użytkowanie

1. Przeczytaj uważnie instrukcję obsługi przed rozpoczęciem korzystania z urządzenia i zachowaj ją.
2. Przed pierwszym użyciem naładuj akumulator urządzenia do pełna.
3. Jeśli nie będziesz korzystać z produktu przez dłuższy czas, naładuj jego akumulator do pełna.
4. Do ładowania urządzenia stosuj wyłącznie standardowe ładowarki dopuszczone do sprzedaży na terenie UE.
5. Jeśli nie możesz połączyć telefonu ze słuchawką, upewnij się, że słuchawka jest w stanie parowania.

Łączenie z wieloma urządzeniami: produkt posiada możliwość sparowania i działania z dwoma urządzeniami źródłowymi Bluetooth jednocześnie.

Komunikaty dźwiękowe: produkt w czasie rzeczywistym raportuje swój stan (np. włączanie, połączenie, rozłączenie, niski stan akumulatora) użytkownikowi za pomocą komunikatów dźwiękowych.



Uwaga: Dwukrotne dotknięcie przycisku wielofunkcyjnego w stanie parowania, przełącza język komunikatów dźwiękowych między angielskim a chińskim.

Ładowanie urządzenia

1. Przy niskim stanie naładowania akumulatora dioda stanu będzie migać na czerwono i w słuchawce pojawi się sygnał dźwiękowy. Jeśli nie naładujesz urządzenia na czas, to będzie się automatycznie wyłączać. Podłącz urządzenie do ładowania.

W trakcie ładowania dioda stanu będzie świecić się na czerwono, a po zakończonym ładowaniu – na niebiesko.

2. Przeciętny czas ładowania wynosi około 60 minut.

Parowanie wielu urządzeń

1. Najpierw sparuj jedno urządzenie źródłowe ze słuchawką:
 - Włącz słuchawkę, dioda stanu powinna migać naprzemiennie na czerwono i niebiesko.
 - Włącz łączność Bluetooth, wyszukaj na liście nazwę „XO-BE28” i wybierz ją. Jeśli urządzenie poprosi o PIN, wprowadź „0000”.
 - Wyłącz słuchawkę przytrzymując przycisk wielofunkcyjny przez ok. 3 sekundy.
2. Sparuj drugie urządzenie źródłowe:
 - Upewnij się, że pierwsze urządzenie źródłowe zostało odłączone od słuchawki, np. przez wyłączenie w nim łączności Bluetooth.
 - Włącz słuchawkę w stanie parowania – dioda stanu powinna migać naprzemiennie na czerwono i niebiesko.
 - Upewnij się, że drugie urządzenie źródłowe ma włączoną łączność Bluetooth. Wyszukaj w nim na liście dostępnych urządzeń nazwę „XO-BE28” i wybierz ją. Jeśli urządzenie poprosi o PIN, wprowadź „0000”.
 - Wyłącz słuchawkę przytrzymując przycisk wielofunkcyjny przez ok. 3 sekundy.
3. Połącz słuchawkę z obydwojema urządzeniami źródłowymi:
 - Upewnij się, że łączność Bluetooth jest włączona w obu urządzeniach.
 - Włącz słuchawkę – połączenie z obydwojema urządzeniami nastąpi automatycznie.

Ostrzeżenia i wskazówki w celu bezpiecznego użytkowania

1. Nie rozbieraj i nie naprawiaj samodzielnie produktu.
2. Nie wystawiaj produktu na działanie wysokich temperatur lub ognia (powyżej 60 °C)
3. Nie zwieraj wyjść produktu.
4. Nie narażaj produktu na udary mechaniczne.
5. Dzieci nie powinny korzystać z urządzenia bez nadzoru osoby dorosłej.



Urządzenie oznaczone jest symbolem przekreślonego kontenera na śmieci, zgodnie z Dyrektywą Europejską 2012/19/UE o zużytych sprzęcie elektrycznym i elektronicznym (Waste Electrical and Electronic Equipment – WEEE). Produktów oznaczonych tym symbolem po upływie okresu użytkowania nie należy utylizować lub wyrzucać

wraz z innymi odpadami z gospodarstwa domowego. Użytkownik ma obowiązek pozbywać się zużytego sprzętu elektrycznego i elektronicznego, dostarczając go do wyznaczonego punktu, w którym takie niebezpieczne odpady poddawane są procesowi recyklingu. Gromadzenie tego typu odpadów w wydzielonych miejscach oraz właściwy proces ich odzyskiwania przyczyniają się do ochrony zasobów naturalnych. Prawidłowy recykling zużytego sprzętu elektrycznego i elektronicznego ma korzystny wpływ na zdrowie i otoczenie człowieka. W celu uzyskania informacji na temat miejsca i sposobu bezpiecznego dla środowiska pozbycia się zużytego sprzętu elektrycznego i elektronicznego użytkownik powinien skontaktować się z odpowiednim organem władz lokalnych, z punktem zbiórki odpadów lub z punktem sprzedaży, w którym kupił sprzęt.




Zgodnie z Dyrektywą 2006/66/WE ze zmianami zawartymi w Dyrektywie 2013/56/UE o utylizacji baterii i akumulatorów, produkt ten jest oznaczony symbolem przekreślonego kosza na śmieci. Symbol oznacza, że zastosowane w tym produkcie baterie lub akumulatory nie powinny być wyrzucane razem z normalnymi odpadami z gospodarstw domowych, lecz traktowane zgodnie z dyrektywą i miejscowymi przepisami. Nie wolno wyrzucać baterii i akumulatorów razem z niesortowanymi odpadami komunalnymi. Użytkownicy baterii i akumulatorów muszą korzystać z dostępnej sieci odbioru tych elementów, która umożliwi ich zwrot, recykling oraz utylizację. Na terenie UE zbiórka i recykling baterii i akumulatorów podlega osobnym procedurom. Aby dowiedzieć się więcej o istniejących w okolicy procedurach recyklingu baterii i akumulatorów, należy skontaktować się z urzędem miasta, instytucją ds. gospodarki odpadami lub wysypiskiem.

PRODUCENT

THREE KEY INDUSTRIAL(HK) CO., LT
Hongdehui Industrial Park, Kang Qiao Road No 128, Buji
Longgang District, Shenzhen Guangdong

UPOWAŻNIONY PRZESTAWICIEL

TelForceOne S.A.
ul. Krakowska 119
50-428 Wrocław

 TelForceOne SA niniejszym oświadcza, że typ urządzenia radiowego Słuchawka Bluetooth model XO-BE28 jest zgodny z Dyrektywą 2014/53/EU. Pełny tekst deklaracji zgodności UE jest dostępny pod następującym adresem internetowym:

<https://sklep.telforceone.pl/>